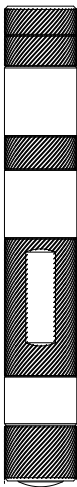


# 激光笔用户手册

G306



使用前请仔细阅读此说明书以保证产品功能得到正确使用，并请保留此说明书以备将来查阅！

## 警 示

本产品具有产生激光束的功能，切勿直视激光束，切勿用激光束照射他人眼睛，以免损伤眼睛！本产品用于户外活动、工地指挥、售楼指示等场合使用。切勿将本产品给儿童当玩具！

本产品内有干电池，切勿把本产品丢入火中，因电池可能发生爆炸；也请勿把本产品浸入水中或者任何其他液体中，电池短路受损坏时亦可能发生爆炸。

## 申 明

本手册中提及的产品规格及信息仅供参考，如有变更恕不另行通知。

本手册内容没有任何形式的担保，或特定目的的保证。如有任何错误本公司没有义务为本手册使用者承担任何责任，同时也不排除内容随时更新的可能性。

## 产品介绍：

本产品采用高强度铝合金材质，电镀炭黑色。产品内置聚合物锂电池，使用 USB-C 可以进行充电，触点式开

关同时带电源锁，严格符合国家安全标准，双重保险，安全方便。

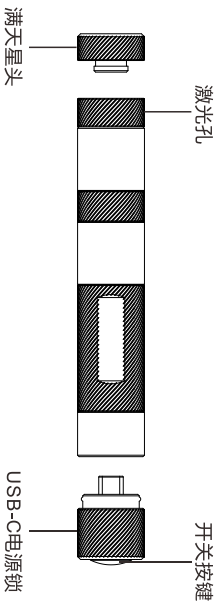
### **包装内容：**

- 1、激光笔 1 个
- 2、USB-C 充电线 1 条

### **产品参数：**

|      |                  |
|------|------------------|
| 激光类型 | 3B 类             |
| 激光颜色 | 绿光               |
| 绿光波长 | 520nm            |
| 激光距离 | >200m            |
| 电池类型 | 聚合物锂电池           |
| 电池容量 | 800mAh           |
| 工作电压 | 3.7V             |
| 充电时长 | 2 小时             |
| 使用时长 | 4 小时             |
| 产品尺寸 | Φ22.5*148.5 (mm) |
| 产品重量 | 94.5g            |

产品功能图：

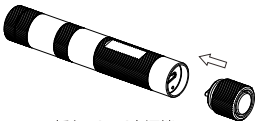


## **使用帮助：**

1. 激光笔都是装配好满天星头和 USB-C 电源锁出厂。
2. 按下激光笔底部开关键即可点亮激光。
3. 参照上面功能图向右边扭动满天星头，且取下满天星头后，激光变成绿色单点激光。
4. 激光持续点亮建议不要超过 5 分钟，否则将影响激光模組的寿命。
5. 如果长期不使用，请将 USB-C 电源锁拔掉，激光笔无法通电，且无法正常工作，起到保护机制。
6. 拔掉 USB-C 电源锁后，可以在激光笔尾部进行充电。
7. 本产品仅支持标准 5V 充电，不支持各类 QC 快充。使用高于 5V 的电压进行充电，会烧坏本产品或者无法充电。

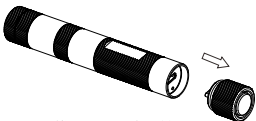
## **激光笔 USB-C 电源锁：**

1. 插上 USB-C 电源锁，激光笔通电  
附图：



插入USB-C电源锁

2. 拔出USB-C电源锁,激光笔断电,附图:

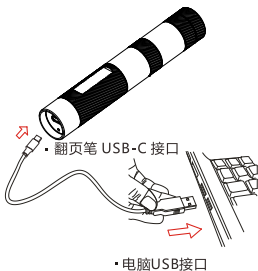


拔出USB-C电源锁

## 激光笔充电

1. 当激光不亮,说明激光笔要充电了。

将USB-C充电线到连接电脑USB接口,另一端连接激光笔的USB-C接口,充电时,指示灯为红色长亮状态,当充电指示灯熄灭,则表示充电完成。附图:



通过电脑对激光笔进行充电



检验员：\_\_\_\_\_

编号：\_\_\_\_\_



### 诺为三包凭证

诺为按照国家质量监督检验“三包”服务的相关责任规定，对您提供：7 天包退，15 天包换，一年保修的优质承诺服务。主要内容如下：

★ 7 天包退、15 天包换

自购买之日起 7 日内，您在正常使用使用的情况下，如果产品出现质量问题，您可以选择退货。请您在退货时携带全套产品、包装和正式销售发票一次性退清货款。自购买之日起第 8 天至第 15 天以内，您在正常使用使用的情况下，产品如果出现质量问题，您可以选择换货或维修。产品停止生产时，则调换同档次的产品。您维修产品后，继续享有自原产品购买之日起计算的保修期限。最终销售者会为您提供以上服务。

### ★ 一年保修服务

自购买之日起一年内，您在正常使用使用的情况下，如果出现质量问题，最终销售者会为您提供免费维修服务。

上海诺为科技有限公司

地址：上海浦东金丰路 277 号 3 号楼 2 楼

电话：021-51872080，4008211686

网址：[www.norwii.com](http://www.norwii.com)

执行标准号：GB 7247.1-2012